

Территориальный орган Федеральной службы
государственной статистики по Камчатскому краю



ТУРИЗМ И СФЕРА ГОСТЕПРИИМСТВА КАМЧАТСКОГО КРАЯ В 2021 ГОДУ

в диаграммах и графиках



Редакционная коллегия:

Г.Ф. Дворка – Председатель редакционной коллегии

Е.А. Сорокина, В.В. Чернышова.

Туризм и сфера гостеприимства Камчатского края в 2021 году (в диаграммах и графиках):

Статистический справочник / Камчатстат. – г. Петропавловск – Камчатский: Камчатстат, 2022 – 23 с.

Статистический справочник «Туризм и сфера гостеприимства Камчатского края» содержит информацию об основных показателях, характеризующих сферу туризма и отдыха Камчатского края за 2021 год.

При подготовке сборника использована официальная статистическая информация, формируемая в соответствии с федеральным планом статистических работ.

Предназначен для широкого круга пользователей.



ПРЕДИСЛОВИЕ

Статистический справочник «Туризм и сфера гостеприимства Камчатского края в 2021 году (в диаграммах и графиках)» содержит информацию о деятельности туристских фирм, занимающихся формированием, продвижением и реализацией туристского продукта.

Информация приведена по направлениям деятельности туристских фирм: туроператорской и турагентской. Показатели деятельности коллективных средств размещения приведены в разрезе организаций гостиничного типа и аналогичных средств размещения, санаторно-курортных и организаций отдыха. Отражены показатели деятельности театров, музеев, учреждений культуры.

Основные показатели сформированы на основании федерального статистического наблюдения по формам №1-турфирма «Сведения о деятельности туристской фирмы», №1-КСР «Сведения о деятельности коллективного средства размещения» за 2021 год. Раздел «Туристские ресурсы» составлен с использованием данных Министерства культуры РФ.

В дополнение к основным показателям (туристская деятельность и деятельность по предоставлению мест для временного проживания) в сборник включена официальная статистическая информация по сопряжённым показателям (уровень и динамика потребительских цен на услуги населению, расходы населения на оплату услуг по данным выборочного обследования бюджетов домашних хозяйств и т.п.)

Ряд показателей представлен по районам Камчатского края.



СОДЕРЖАНИЕ

| | |
|---|----|
| <u>1. Туристская индустрия</u> | 5 |
| <u>2. Коллективные средства размещения</u> | 10 |
| <u>3. Туристские ресурсы</u> | 15 |
| <u>4. Туристские расходы</u> | 19 |
| <u>5. Заработная плата в сфере туризма и отдыха</u> | 22 |



Туристская индустрия

1

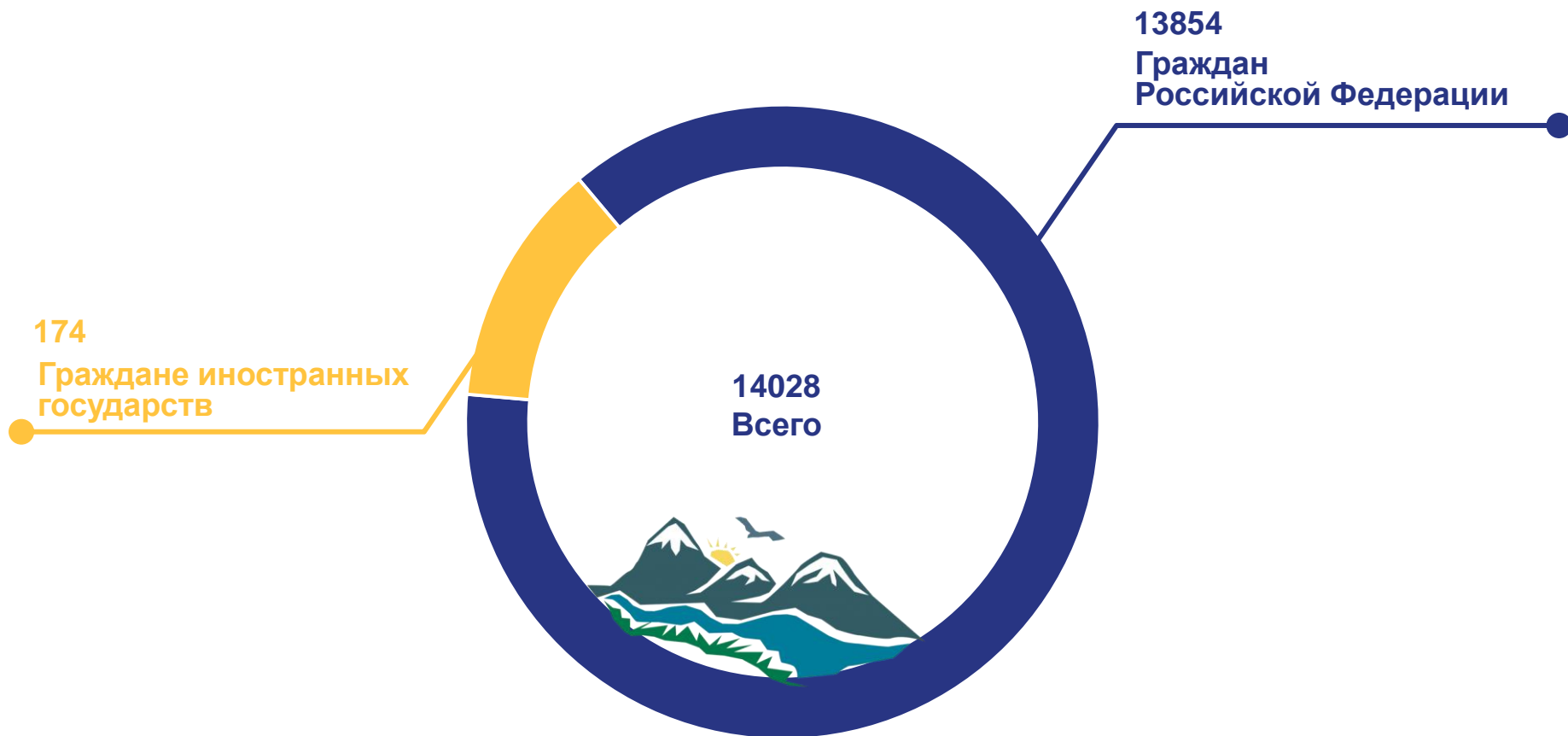


Основные индикаторы туристкой деятельности в Камчатском крае*

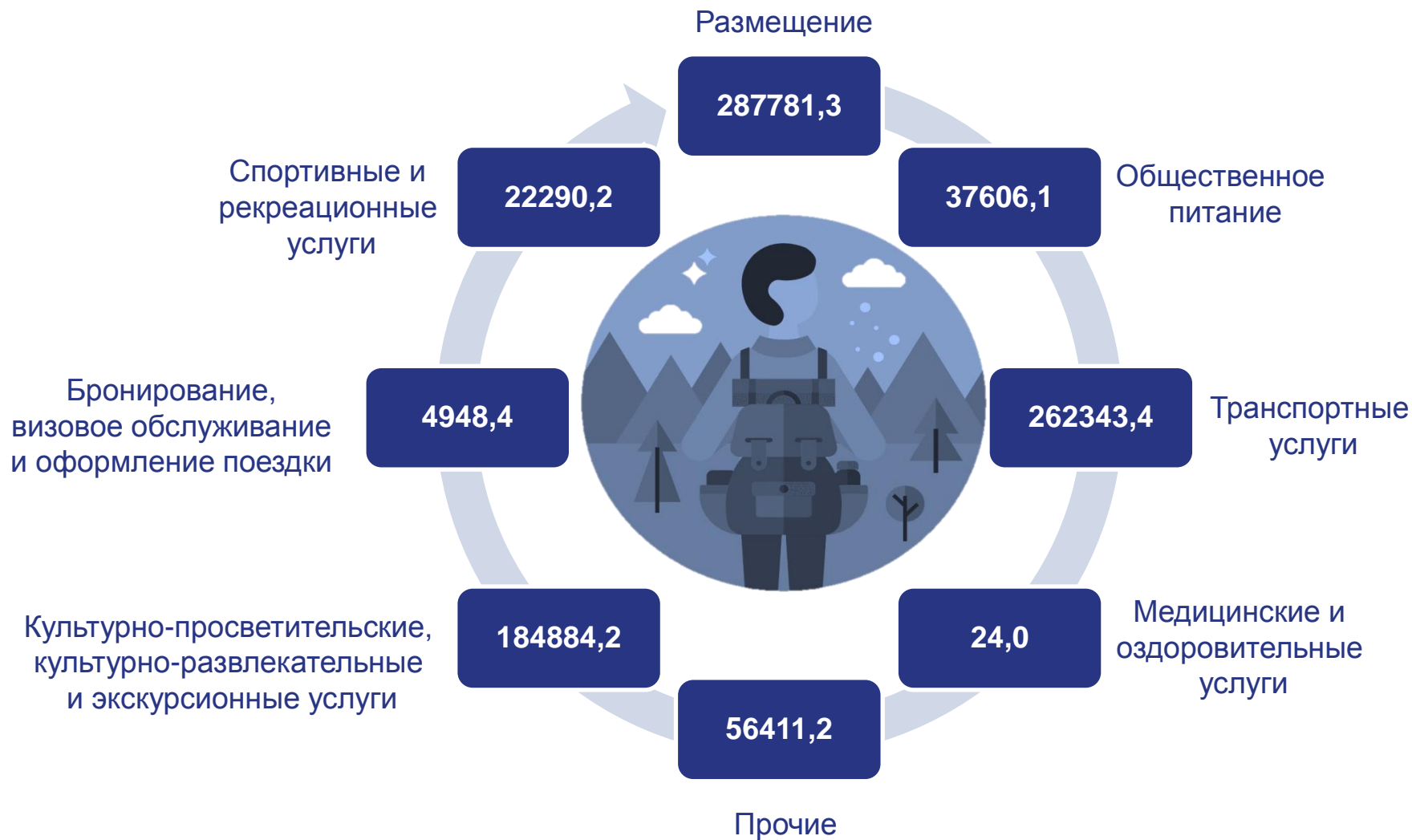


**Из числа респондентов исключены хозяйствующие субъекты, занимающиеся только экскурсионной деятельностью.*

Сведения о количестве обслуженных туристов в Камчатском крае, человек



Распределение средств, перечисленных поставщикам туристского продукта (резидентам) за услуги, оказанные на территории Российской Федерации, тысяч рублей



Численность иностранных туристов, отправленных туристскими фирмами Камчатского края в туры, в распределении по стране гражданства, человек



Коллективные средства размещения

2

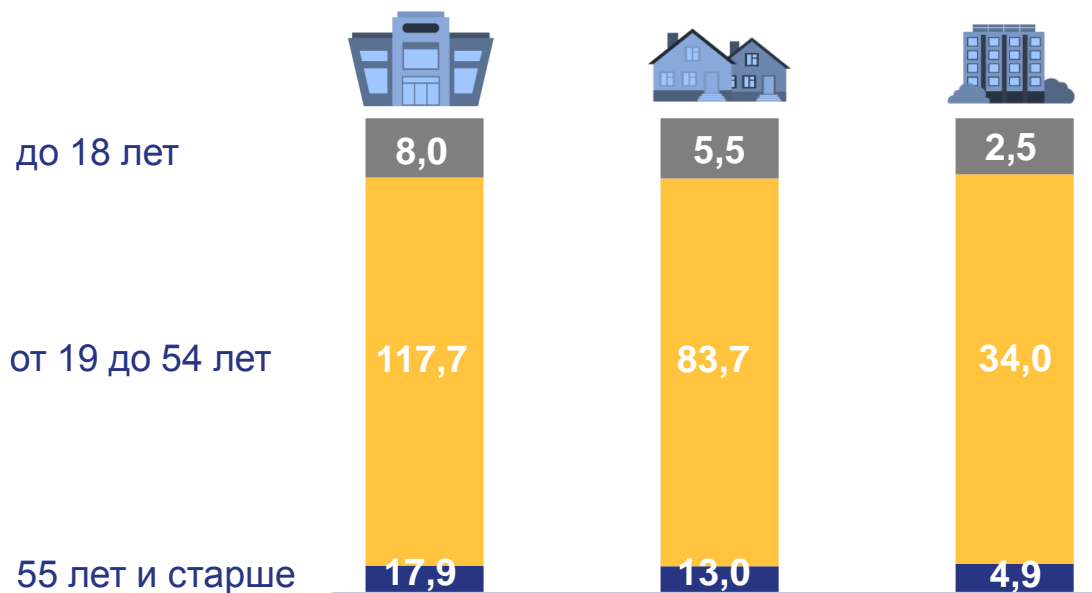
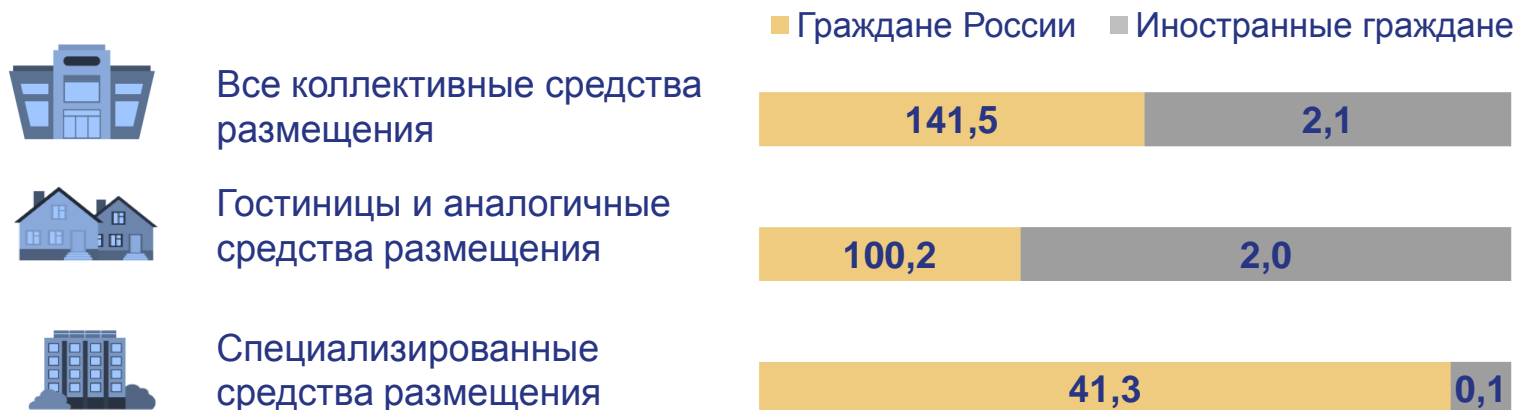


Коллективные средства размещения по типам предприятий, единиц

| | |
|--|------------|
| Всего коллективных средств размещения | 111 |
| в том числе: | |
| гостиницы и аналогичные средства размещения | 83 |
| в том числе: | |
| гостиницы | 38 |
| хостелы | 8 |
| другие организации гостиничного типа | 37 |
| специализированные средства размещения | 28 |
| в том числе: | |
| санатории | 3 |
| базы отдыха и другие организации отдыха | 25 |



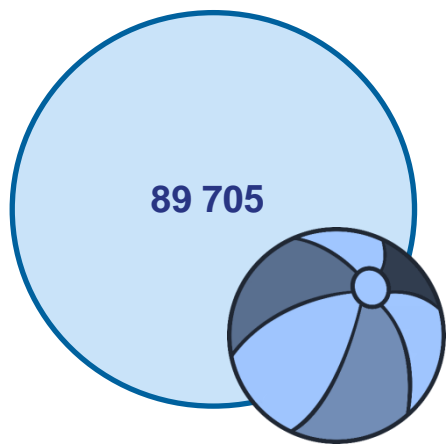
Численность размещенных лиц в коллективных средствах размещения, в том числе по возрастному составу, тысяч человек



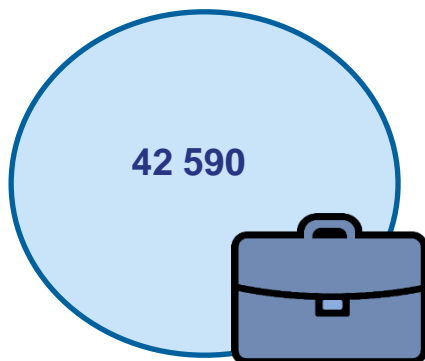
Финансовые показатели деятельности коллективных средств размещения, миллионов рублей



Численность размещенных лиц в коллективных средствах размещения по целям поездок, человек



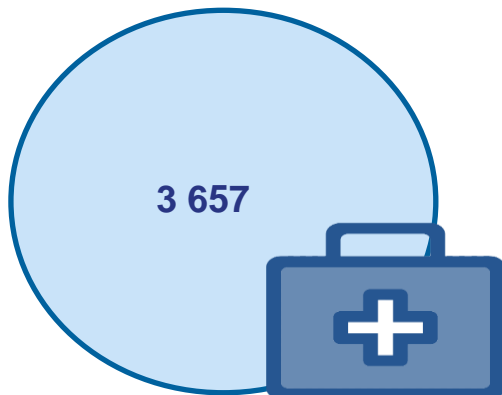
Отдых



Деловые поездки



Прочие



Оздоровление



Образование




Туристские ресурсы

3



Основные показатели культуры Камчатского края*



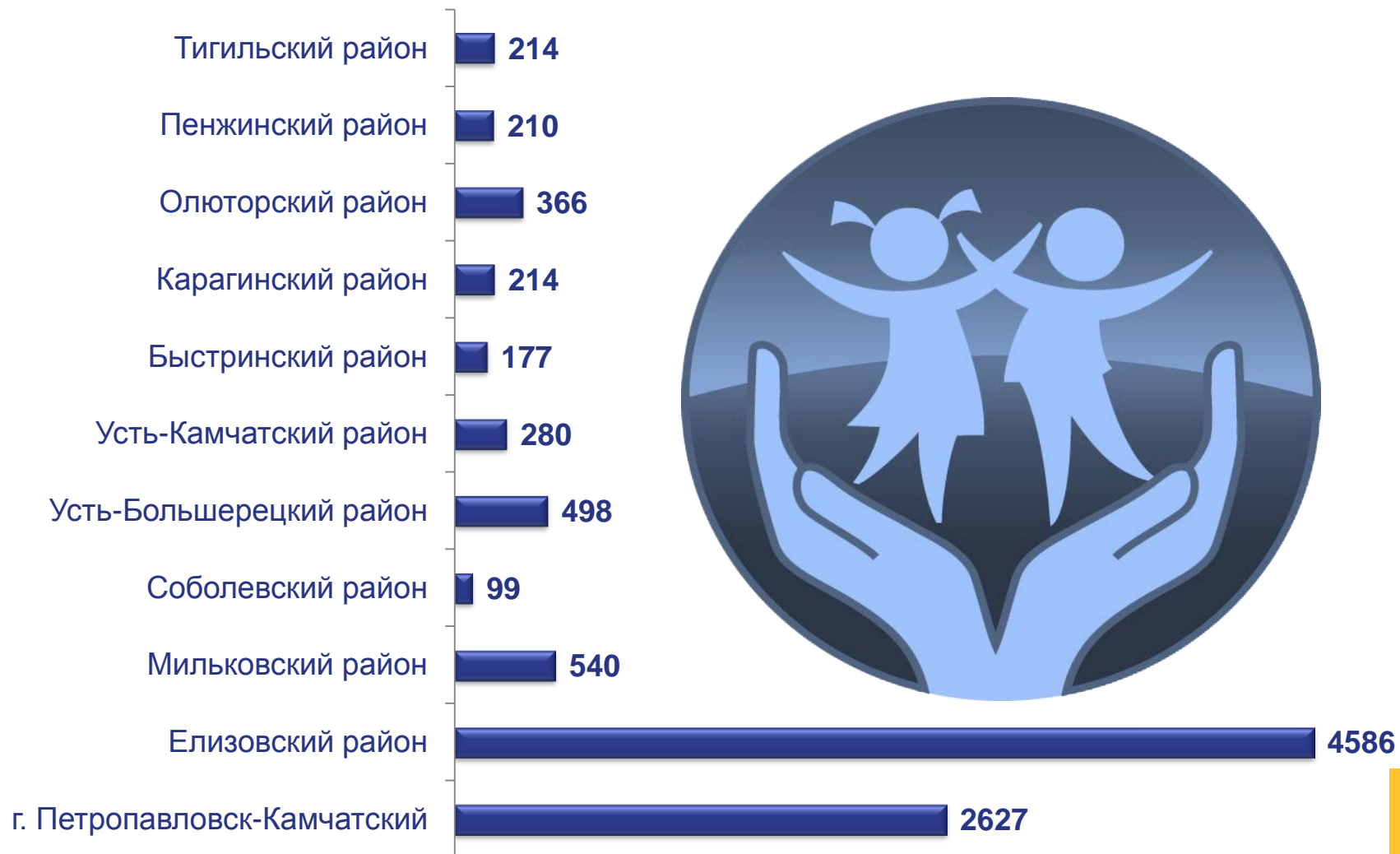
*По данным Министерства культуры Российской Федерации.



Культурно-развлекательные учреждения, организации розничной торговли и общественного питания г. Петропавловска-Камчатского на конец года, единиц



Численность детей, отдохнувших в организациях, оказывающих услуги по организации отдыха и оздоровления детей сезонного функционирования, человек

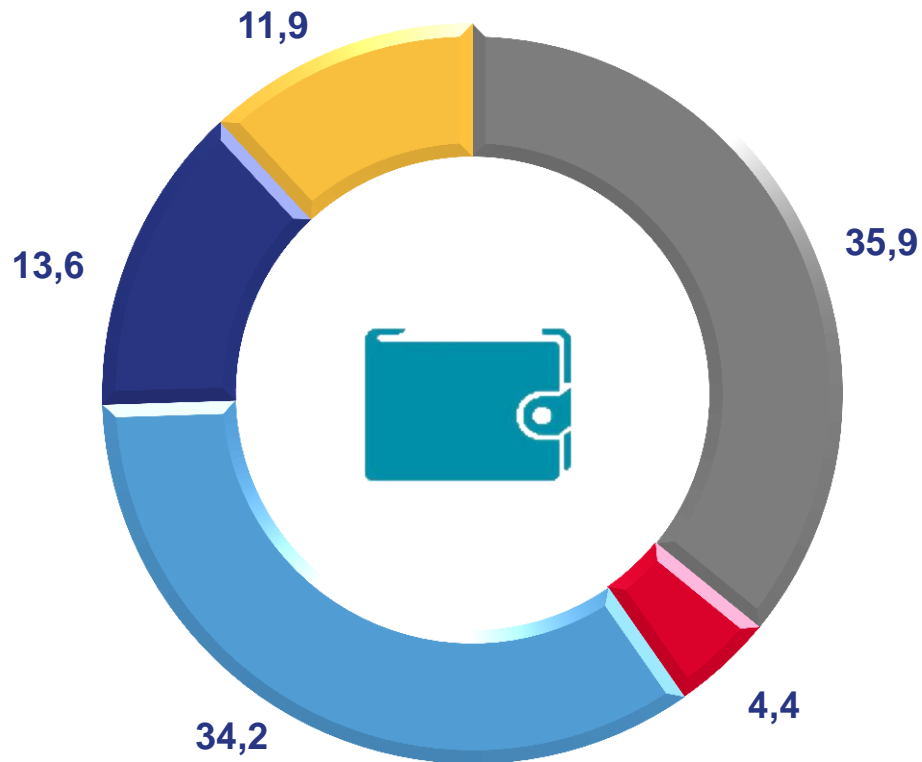


Туристские расходы

4



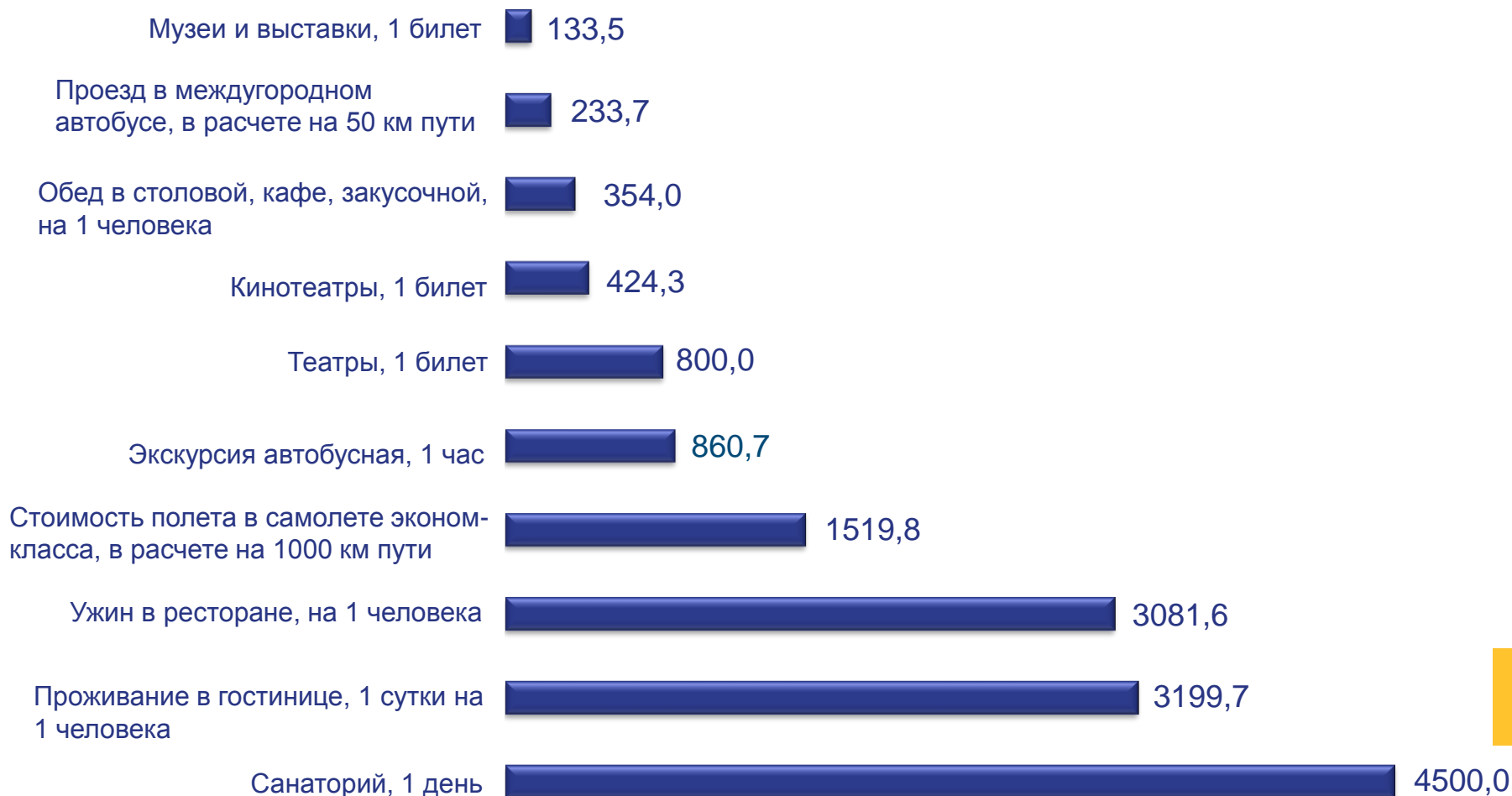
Структура платных услуг, оказанных в сфере культуры, туризма и отдыха, в процентах к итогу



- Туристские платные услуги
- Платные услуги специализированных коллективных средств размещения
- Платные услуги гостиниц и аналогичных средств размещения
- Платные услуги физической культуры и спорта
- Платные услуги учреждений культуры



Средние потребительские цены (тарифы) на отдельные виды товаров и платных услуг населению в сфере культуры, туризма и отдыха по Петропавловск-Камчатскому городскому округу на конец года, рублей



Заработная плата в сфере туризма и отдыха

5



Среднемесячная заработная плата работников организаций по обследуемым видам деятельности, рублей

